



Reunión Regional de Líderes de Grupos de PTM de América Latina y el Caribe 2 de octubre de 2020

Agenda

- Bienvenida e Introducción
 - Introducción de los nuevos co-líderes: Venezuela – Visión Mundial y Perú - PMA
- Actualización de los grupos de PTM
- Presentaciones: Protección social, género y transferencias monetarias – PMA Colombia y JMMI Venezuela – REACH
- Otros temas

Actualización e intercambio de información acerca de las actividades de los Grupos de PTM

Ecuador

- Planificación RMRP 2021
 - Ecuador ha decidido incluir un capítulo específico de TMM. El presupuesto es de \$25,6 millones con 17 socios.
 - Cash sectorial: PTM como herramienta en la respuesta sectorial en todos los sectores menos nutrición y transporte humanitario. Presupuesto total de \$71 millones, con mayor volumen presupuestario para seguridad alimentaria e integración.
 - Enfoque en la población radicada en Ecuador, con una previsión mínima para personas en tránsito y algunos ecuatorianos.
- Inquietudes relacionadas al aumento de socios que harán TMM
 - Recursos limitados que deberían ser optimizados dado el elevado número de PIN
 - Riesgo elevado de duplicación de beneficiarios (al no haber un sistema común ni DSA general)
 - Recomendación desde el GT PTM de trabajar la complementariedad de las asistencias entregadas (perfiles, zona geográfica...)
 - Disparidad de valores de transferencia y duración – necesidad de apoyar con los cálculos desde el GT PTM
 - ¿Trabajo con donantes sobre los riesgos de tener tantas organizaciones haciendo lo mismo con el mismo objetivo (quid del cost-efficiency)?
 - 17 socios haciendo transferencias multipropósito y dificultad de coordinación con tan pocos recursos para coordinación: trabajar con los donantes el coste-eficacia (posible punto de debate para próxima reunión).

Perú

- Trabajando en la planificación 2021.
- No hay un capítulo específico para PTM, se incluyen como actividad bajo cada sector.
- Diferentes organizaciones GTRM ingresan sus actividades y presupuesto bajo transferencias sectoriales, así como una actividad transversal de CBI multipropósito.
- Coordinación con el GTRM, participación en talleres sectoriales, y asegurar que incluyan las transferencias monetarias en el texto.

Venezuela

- Un sub-grupo de Cash está en proceso de elaboración de MEB, y WV ha dado formaciones en MEB general y cash de protección social.
- REACH concluyó la primera ronda del JMMI Venezuela, y está presentando en diversos foros antes de su publicación final.

República Dominicana

- El nuevo gobierno se compromete a continuar con la respuesta de PTMs al COVID-19 (programa conocido como Quédate en Casa) hasta fin de año.
- Seguirán con cambios organizativos de las instituciones de protección social abarcando una inclusión más amplia de instituciones y una nueva estructura de dirección.
- El grupo técnico interinstitucional sigue funcionando que se irán definiendo las prioridades a futuro en las que estará apoyando las instituciones gubernamentales de protección social.
- La oficina de PMA en RD está llevando el proceso detallado de realizar una plataforma de PTM en paralelo al gobierno con el objetivo de alcanzar poblaciones vulnerables para la respuesta ante el COVID-19 y futuras emergencias.
- Recurso: [Protección social reactiva frente a emergencias en América Latina y el Caribe, la respuesta de República Dominicana a la pandemia COVID-19/](#)

México

- Mapeo de proveedores financieros: queremos planear las reuniones con los proveedores claves en octubre al mismo tiempo de publicar un EOI (Expression of Interest) antes de la licitación en Q4/2020.
- Reunión de OIM, World Vision International y ACNUR para revisar los criterios de selección/elegibilidad dado que las tres organizaciones tienen/tendrán programas en la misma zona geográfica.

El Salvador

- GTM ya formalmente constituido- TdR's aprobados y 13 organizaciones comprometidas por el momento. Líder actual es PMA y Save the Children como colíder. Y ya presentados formalmente ante el equipo humanitario del país. (apoyo técnico a clústeres ya establecidos).
- Enfocarse hacia el Plan de trabajo 2021.

Guatemala

- Ya se cuenta con la Guía de Recomendaciones para Manejo de Transferencias Monetarias por COVID-19, la cual consolida información de diferentes organizaciones que conforman el Grupo.
- Proceso de validación de la nueva versión de los Términos de Referencia del Grupo, a través de un Petit Comité para el efecto. Y actualmente, la elaboración del Plan de Trabajo 2020-2021.
- Se ha iniciado un proceso conjunto para la identificación de nuevos proveedores de servicios financieros.
- Próximamente se estará convocando para la elección del nuevo liderazgo del Grupo, que iniciaría en octubre de 2020.

Grupo Regional de CBI – RMRP

- Planificación del RMRP 2021 y validación de actividades regionales y a nivel nacional.
- Encuesta abierta – GTM Regional RMRP 2021
 - [Perfil del Encuestado](#)
 - [Pertinencia de las Transferencias Monetarias](#)
 - [Viabilidad de las transferencias monetarias](#)
 - [Vínculo con los Sectores](#)
- Documento de Preguntas de Uso Frecuente ([español/ingles](#))
- Trabajo con sectores (Alojamiento) – Vea anexo
 - Presentación – [Fortaleciendo los programas de transferencias monetarias en el sector de Alojamiento. 8 de octubre, 13:00-14:30 horas, Panamá](#)
- [2° Webinar del Cash Hub del Movimiento Cruz Roja y FICR Tecnologías y Protección de Datos: El caso de RC2](#)
- Reunión de PTM Geneve – presentación sobre la planificación por el RMRP 2021.

CashCap

- Trabajo con el sector de WASH – capacitación de programas basado en mercados para 22 coordinadores regionales durante las siguientes siete semanas, liderado por la WASH LAC.

CaLP Américas

- Actividades de desarrollo de capacidades:
 - Conceptos fundamentales de los PTM – en línea antes del fin del año
 - Completamos el piloteo del Conceptos de los Fundamentales de PTM en inglés con 17 participantes de siete organizaciones.
 - Capacitaciones de Formaciones de Formadores (inglés) aproximadamente, si tiene interés contactarnos.
 - Market Assessment Tools Training (3 sesiones)
 - Social Protection (2 sesiones)
 - Monitoring for CVA (2 sesiones)
 - Protection (2 sesiones)
- [Webinars sobre la herramienta de preparación organizacional de cash](#) (inglés).
- Planificación para los siguientes años
- Participación con REDLAC y diferentes sectores y mesas (infografías, género)
- Recursos
 - [Conectando los Programas de Transferencias Monetarias con las Redes Gubernamentales de Protección Social](#)
 - [Lecciones aprendidas en la provisión de transferencias monetarias en Colombia y Ecuador en respuesta a la crisis de Venezuela](#)
- Fechas Claves
 - [16 de octubre – el lanzamiento del Informe de Sobre el Estado Global de los Programas de Transferencias Monetarias en 2020](#)
 - [Octubre/noviembre – Series de webinars sobre MEB \(inglés\)](#)

Presentaciones

Presentación: Protección social, género y transferencias monetarias – PMA Colombia (vea la presentación en adjunto)

- Protección social reactiva entre PMA y el Gobierno de Colombia: respuesta del Gobierno colombiano frente a la pandemia del COVID-19.
- Proyecto piloto (Arauca)- con un componente de evaluación: Es una oportunidad de flexibilizar aún más la red de protección social: mejor preparada para futuros choques.
- Debate general. Transferencias como mejor modo de mitigar la emergencia, la Inclusión de la renta básica –¡es costoso!- y levantamiento de condicionalidades.
- Documentación del proceso. Estudio de caso y cuando esté preparado para compartirlo.
- UNICEF- Notas técnicas de respuesta a COVID19 en conjunto con PMA para final de año (cuarta versión). Enfoque a migrantes y refugiados.

Presentación: JMMI Venezuela – REACH (vea la presentación en adjunto)

- Monitoreo de precios y disponibilidad de productos básicos, incluyendo su disponibilidad y funcionalidad del mercado y el impacto del COVID19.
- Fue un piloto, se publicará pronto una hoja informativa con los resultados y se está planeando una segunda ronda a mediados/finales de noviembre.

Otros puntos

- Resultados del Encuesta
La mayoría votaron:
 - para eliminar “COVID-19” como el tema principal de las reuniones.
 - para tener invitados externos relevantes de vez en cuando.
 - por reuniones de cada dos o tres meses, en esto caso hemos decidido de ejecutar reuniones cada dos meses, la siguiente reunión sería el 4 de diciembre. También mantenemos las reuniones el primer viernes del mes al mismo tiempo.
- [Enviar sus recursos aquí para subirlos a la biblioteca de CaLP.](#)

Reunión Regional de Líderes y Colíderes de Grupos PTM

COVID-19

Fecha: 2 de octubre de 2020



AGENDA

- **Bienvenida e Introducción**
 - Nuevos miembros
- **Actualización de los grupos de PTM**
 - 2-3 breves puntos sobre nuevas acciones, desafíos y/o brechas que han identificado desde la última reunión
- **Presentaciones:**
 - Protección social, género y transferencias monetarias – PMA Colombia
 - JMMI Venezuela – REACH
- **Otros temas**

Actualizaciones de los grupos de PTM



Cash Learning Partnership



@calpnetwork



ACTUALIZACIONES – Ecuador

- **Planificación RMRP 2021**
 - Ecuador ha decidido incluir un capítulo específico de TMM. El presupuesto es de \$25,6 millones con 17 socios.
 - **Cash sectorial: PTM como herramienta en la respuesta sectorial en todos los sectores menos nutrición y transporte humanitario. Presupuesto total de \$71 millones, con mayor volumen presupuestario para seguridad alimentaria e integración.**
 - **Enfoque en población radicada en Ecuador, con una previsión mínima para personas en tránsito y algunos ecuatorianos.**
- **Inquietudes relacionadas al aumento de socios que harán TMM:**
 - **Recursos limitados que deberían ser optimizados dado el elevado número de PiN**
 - **Riesgo elevado de duplicación de beneficiarios (al no haber un sistema común ni DSA general)**
 - **Recomendación desde el GT PTM de trabajar la complementariedad de las asistencias entregadas (perfiles, zona geográfica...)**
 - **Disparidad de valores de transferencia y duración – necesidad de apoyar con los cálculos desde el GT PTM**
 - **Trabajo con donantes sobre los riesgos de tener tantas organizaciones haciendo lo mismo con el mismo objetivo (quid del cost-efficiency)?**



COLOMBIA

PERÚ

BRASIL

- **Un sub-grupo de Cash está en proceso de elaboración de MEB, y WV ha dado formaciones en MEB general y cash de protección social**
- **Reach concluyó la primera ronda del JMMI Venezuela, y está presentando en diversos fora antes de su publicación final**

ACTUALIZACIONES – República Dominicana

- **El nuevo gobierno se compromete a continuar con la respuesta de PTMs al COVID-19 (programa conocido como Quédate en Casa) hasta fin de año.**
- **Seguirán con cambios organizativos de las instituciones de protección social abarcando una inclusión más amplia de instituciones y una nueva estructura de dirección.**
- **El grupo técnico interinstitucional sigue funcionando que se irán definiendo las prioridades a futuro en las que estará apoyando las instituciones gubernamentales de protección social.**
- **La oficina de PMA en RD está llevando el proceso detallado de realizar una plataforma de PTM en paralelo al gobierno con el objetivo de alcanzar poblaciones vulnerables para la respuesta ante el COVID-19 y futuras emergencias.**
- **Recurso: Protección social reactiva frente a emergencias en América Latina y el Caribe, la respuesta de República Dominicana a la pandemia COVID-19**



- **Mapeo de proveedores financieros: queremos planear las reuniones con los proveedores claves en Octubre al mismo tiempo de publicar un EOI (Expression of Interest) antes de la licitación en Q4/2020**
- **Reunión de OIM, World Vision International y ACNUR para revisar los criterios de selección/elegibilidad dado que las 3 organizaciones tienen/tendrán programas en la misma zona geográfica**

ACTUALIZACIONES – Guatemala

- **Ya se cuenta con la Guía de Recomendaciones para Manejo de Transferencias Monetarias por COVID-19, la cual consolida información de diferentes organizaciones que conforman el Grupo.**
- **Proceso de validación de la nueva versión de los Términos de Referencia del Grupo, a través de un *Petit Comité* para el efecto. Y actualmente, la elaboración del Plan de Trabajo 2020-2021.**
- **Se ha iniciado un proceso conjunto para la identificación de nuevos proveedores de servicios financieros.**
- **Próximamente se estará convocando para la elección del nuevo liderazgo del Grupo, que iniciaría en octubre de 2020.**

HONDURAS

EL SALVADOR

ACTUALIZACIONES – Grupo Regional del CBI – R4V

- **Planificación – RMRP 2021**
- **Encuesta abierta – GTM Regional RMRP 2021**
- **Documento de Preguntas de Uso Frecuente**
- **Trabajo con sectores (WASH y Alojamiento)**
- **Reunión de PTM Geneve**
- **Preguntas de Uso de Frecuente - <https://r4v.info/es/documents/details/79199>**
- **Frequently Asked Questions <https://r4v.info/es/documents/details/79200>**



Grupo de Alojamiento y
Transporte humanitario

El Grupo de Alojamiento y Transporte Humanitario y el Grupo Regional de Transferencias Monetarias –R4V



R4V
RESPUESTA A
VENEZOLANOS
Plataforma de Coordinación
para Refugiados y Migrantes
de Venezuela

invitan a un Conversatorio

Fortaleciendo los programas de transferencias monetarias en el Sector de Alojamiento

08 de Octubre a las 13:00 -14 30 hs Hora Panamá



¿Qué dirías a los humanitarios que toman decisiones sobre los programas que afectan su vida?

Regístrese
aquí



Esta reunión será grabada



Contactos a
mattarr@unhcr.org
javier.parra@nrc.no
zhididou@iom.int
cbi.rwg@gmail.com



Gladys García de Borges - Participante del programa de transferencia monetaria de Acción Contra el Hambre - Maicao, Colombia, 2019-Foto. Fernanda Baumhardt, NORCAP

- **Conceptos fundamentales de los PTM – en línea**
- **Planificación para los siguientes años**
- **Participación con REDLAC y diferentes sectores y mesas (infografías, género)**
- **Recursos**
 - **Conectando los Programas de Transferencias Monetarias con las Redes Gubernamentales de Protección Social**
 - **Lecciones aprendidas en la provisión de transferencias monetarias en Colombia y Ecuador en respuesta a la crisis de Venezuela**
- **Fechas Clave:**
 - **16 de octubre – el lanzamiento del Informe de Sobre el Estado Global de los Programas de Transferencias Monetarias en 2020**
 - **Octubre/noviembre – Series de webinars sobre MEB (uno tendrá traducción simultánea en inglés)**

Presentación: Protección social, género y transferencias monetarias – PMA Colombia



World Food Programme
Programa Mundial de Alimentos

PROTECCIÓN SOCIAL REACTIVA A EMERGENCIAS

Reunión de Líderes y Co-Líderes de Grupos de PTM

Intervención conjunta en curso del Gobierno de Colombia y el Programa Mundial de Alimentos (WFP, por sus siglas en inglés) de Naciones Unidas

INTERVENCIÓN CONJUNTA

1. Complementar

la respuesta del Gobierno colombiano frente a la pandemia por COVID-19

2. Fortalecer

la capacidad de respuesta del Sistema de Protección Social



World Food Programme
Programa Mundial de Alimentos

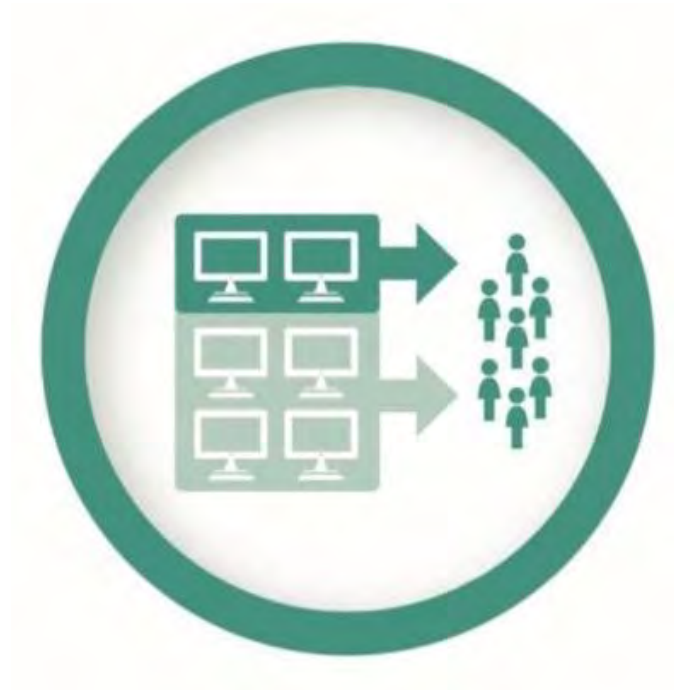


ARAUCA - COLOMBIA

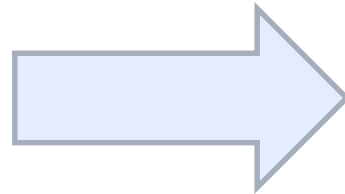
- ✓ Situación compleja de seguridad
- ✓ Migración masiva desde Venezuela
- ✓ Indicadores socio económicos




RESPALDO



Respaldo



Sistema de información



Sistema de focalización

TRASFERENCIAS MONETARIAS - RESPALDO

Registro Oficial

SISBEN IV (INSTRUMENTO FOCALIZADOR) POBREZA EXTREMA Y MODERADA

COMUNIDADES DE ACOGIDA

- Hogares en pobreza extrema 11.858
33.736 personas
- Hogares en pobreza Moderada 12.621
28.135 personas

MIGRANTES REGULARES – PEP

- Hogares en pobreza extrema 763
2.212 personas
- Hogares en pobreza moderada 410
1189 personas
- Hogares en pobreza vulnerable 471
686 personas

PEP – PERMISO ESPECIAL DE PERMANENCIA

MIGRANTES REGULARES

10.947 registros

9.310 Personas adultas

1.637 niños, niñas, adolescentes

(No esta organizado por hogar ni por nivel de pobreza

COMPLEMENTAR LA RESPUESTA DEL GOBIERNO COLOMBIANO

TRANSFERENCIAS MONETARIAS

Gobierno de Colombia

Programa Mundial de Alimentos



**BASES
DE DATOS**



**TRANSFERENCIAS
MONETARIAS**
MISMO VALOR QUE LA
TRANSFERENCIA DEL GOBIERNO

PAGOS A LA FECHA 7.016 Familias

FAMILIAS QUE YA RECIBIERON LAS DOS ENTREGAS A LA FECHA 4.209



World Food Programme
Programa Mundial de Alimentos

COMPLEMENTAR LA RESPUESTA DEL GOBIERNO COLOMBIANO

EN ESPECIE

WFP BRINDÓ APOYO FINANCIERO AL GOBIERNO PARA LA PROVISIÓN DE KITS DE ALIMENTOS PARA:

- Personas en zonas de difícil acceso
- Personas adultas mayores de más de 70 y personas con discapacidad
- Migrantes irregulares



EVALUACIÓN

Fortalecer la capacidad de respuesta del sistema de protección social



- ✓ Resultados de las medidas extraordinarias adoptadas por el gobierno y la intervención conjunta
- ✓ Recomendaciones para fortalecer la preparación para futuras emergencias
- ✓ Estrategia para apoyar y fortalecer al Sistema Nacional de Protección de Colombia



El futuro
es de todos

Presidencia
de la República



World Food Programme
Programa Mundial de Alimentos

ACERCAMIENTO TRANSVERSAL

Consideraciones de género

- Priorizar a las mujeres
- Facilitación y entrenamiento
- Recopilación de información
- Evaluación



Insumos para el debate global TM – Protección Social

- Registro oficial y corresponsabilidad de las personas beneficiarias
- Acceso de migrantes a la Protección Social
- Capacidad financiera del Estado y la Comunidad internacional
- Desmantelar programas transitorios/expansión horizontal
- Retroceso en la reducción de la pobreza (Impacto diferenciado por género)

Presentación: JMMI Venezuela – REACH



Cash Learning Partnership



@calpnetwork



Iniciativa conjunta de monitoreo de mercados (JMMI)

Agosto 2020 (ronda piloto)

Reunión de Líderes y Co-Líderes de Grupos de PTM

Octubre 02 2020



1. Resumen general
2. Resultados sobre la funcionalidad del mercado y monitoreo de precios de los artículos evaluados
3. Retroalimentación, preguntas y comentarios

Resumen general



Objetivos de investigación:

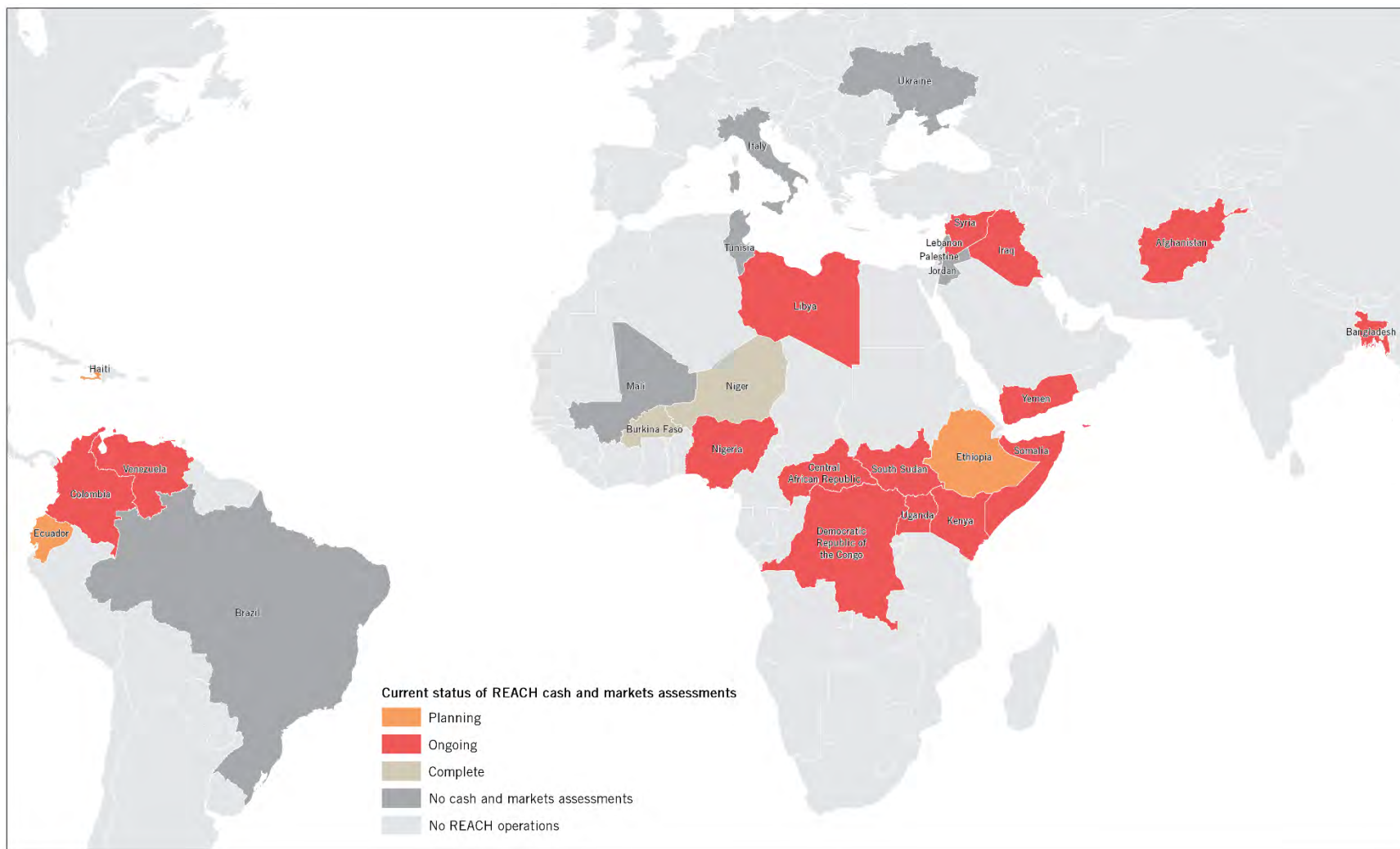
- **Monitoreo de precios y disponibilidad** de productos básicos de manera sistemática y periódica.
- **Comprender y monitorear** factores relevantes de la funcionalidad de los mercados priorizados por los socios involucrados, para entender sus efectos sobre los precios, disponibilidad de los artículos básicos y desafíos que enfrentan los comerciantes.
- **Entender el impacto del COVID-19** sobre precios, disponibilidad y desafíos a los que se enfrentan los comerciantes.



Metodología:

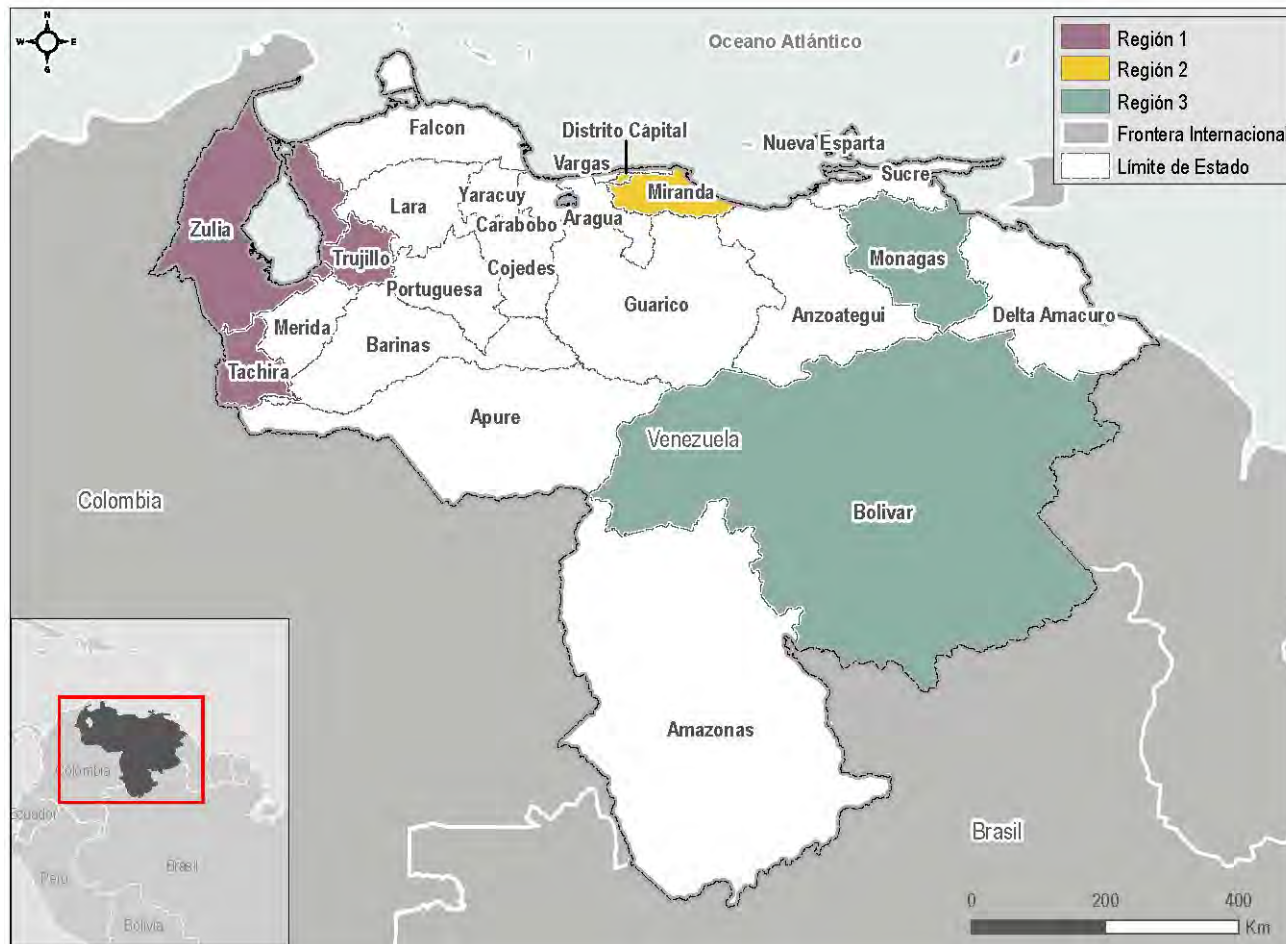
- Cuestionario cuantitativo → entrevistas con comerciantes.
- Un mínimo de 4 precios por producto por estado cubierto.
- El ideal es que el monitoreo se realice de manera mensual.
- El monitoreo estará siempre sujeto a la capacidad de los socios participantes.

Resumen general: Evaluaciones de mercado de REACH en la región y el mundo



Resumen general: cobertura

📍 Estados y 'regiones' cubiertas:



Población de interés

Comerciantes: Minoristas/mayoristas (venta a los consumidores y a otros comerciantes)



Período de recolección de información

17 – 24 de agosto 2020

5

Socios participantes - ¡Gracias!

7

Estados cubiertos

52

comerciantes entrevistados

36

Productos monitoreados

Resumen general: limitaciones



- 1.) **Las conclusiones de esta evaluación son indicativas**, la cantidad de datos reunidos no es una muestra representativa, por lo que los resultados no pueden extrapolarse y no son generalizables a las poblaciones de interés.
- 2.) Debido a las restricciones del contexto, la recopilación de datos se llevó a cabo donde fue posible recolectar información durante la semana de recolección de información. Esto puede significar que **algunos estados y municipios por estado pueden estar sobrerrepresentados o infrarrepresentados en la muestra final**.
- 3.) Las conclusiones se basan en respuestas auto informadas y, por lo tanto, **están sujetas a cierto grado de sesgo**.

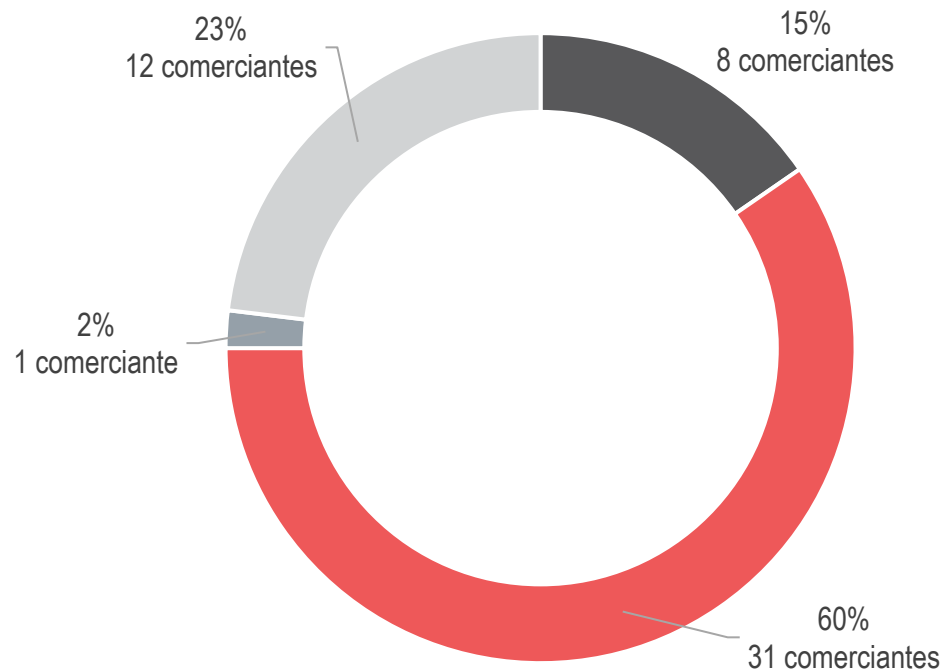


Resultados sobre la funcionalidad del mercado y monitoreo de precios de los artículos evaluados

Resultados: perfil general de los comerciantes



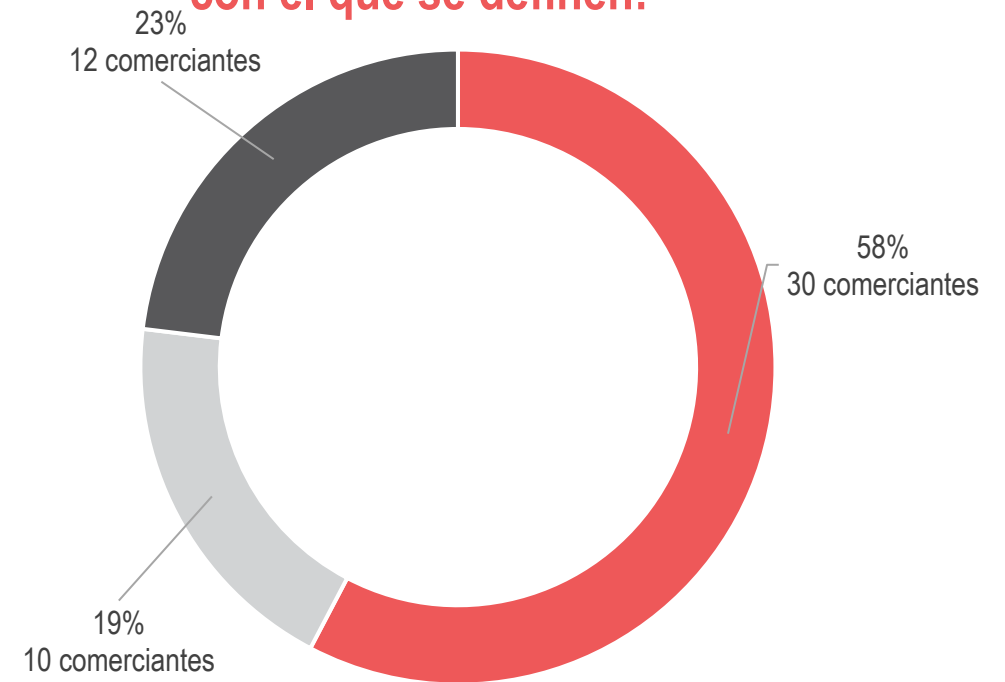
Tipo de productos que reportaron comercializar los comerciantes:



- Exclusivamente alimentos
- Alimentos y no alimentos
- Exclusivamente no alimentos
- Agua en camión cisterna

N = 52

Proporción de comerciantes según el tipo con el que se definen:



- Minorista
- Mayorista
- Agua en camión cisterna

N = 52

Resultados: perfil general de los comerciantes



Mediana de la tasa de cambio reportada por los comerciantes:

300,000 bolívares (Bs.) por dólar.

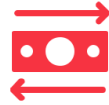
Mediana de la tasa de cambio oficial publicada por el Banco Central de Venezuela (BCV) durante los días de la recolección de datos:

296,769.2 Bs. por dólar.

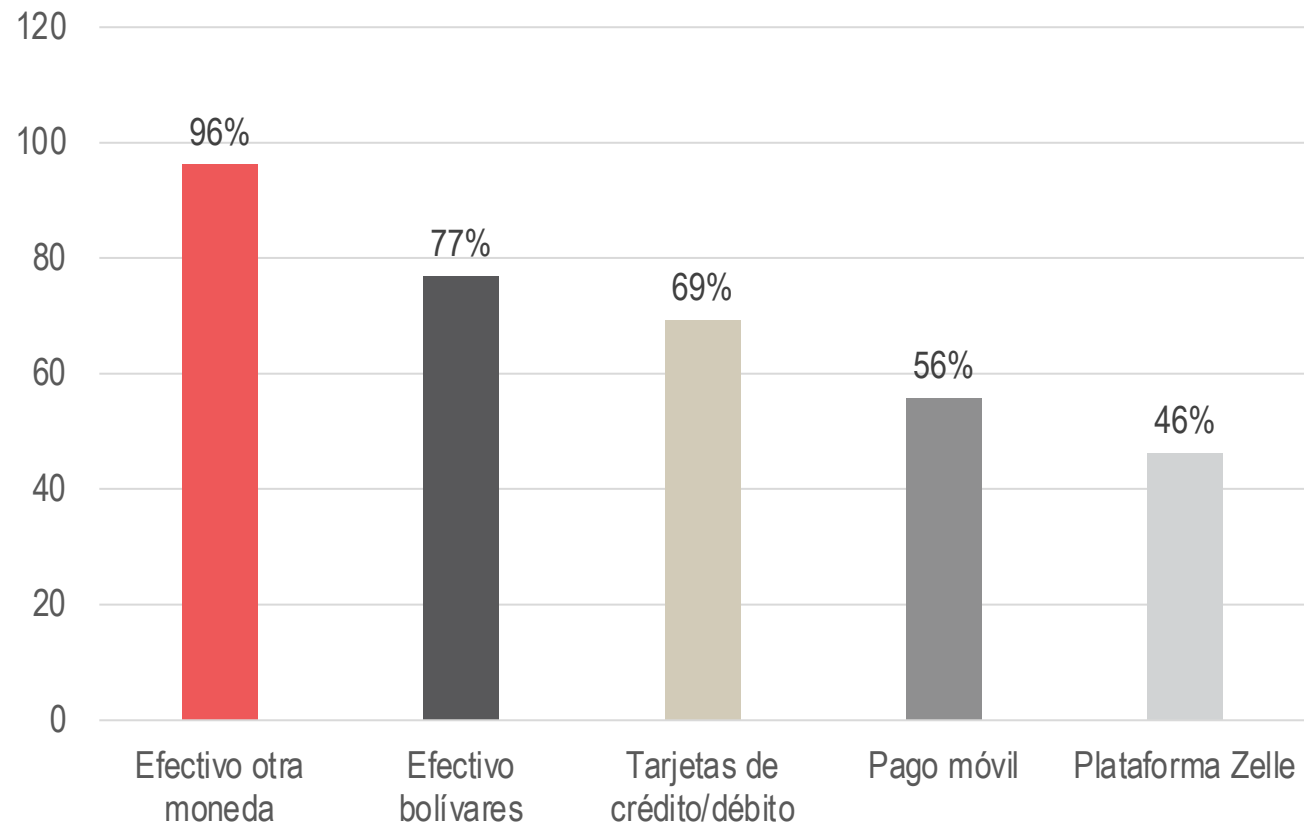
42 de los 52 comerciantes reportaron la tasa de cambio que usaban en su establecimiento el día de la recolección de datos, así mismo, la tasa reportada por el BCV se revisó diariamente durante los días que se hizo la recolección.

La tasa de cambio reportada por los comerciantes es ligeramente mayor a la tasa de cambio oficial.

*Mediana del tipo de cambio oficial del [BCV](#) y reportado.



Cinco principales medios de pago aceptados en el comercio, reportados por los comerciantes*:

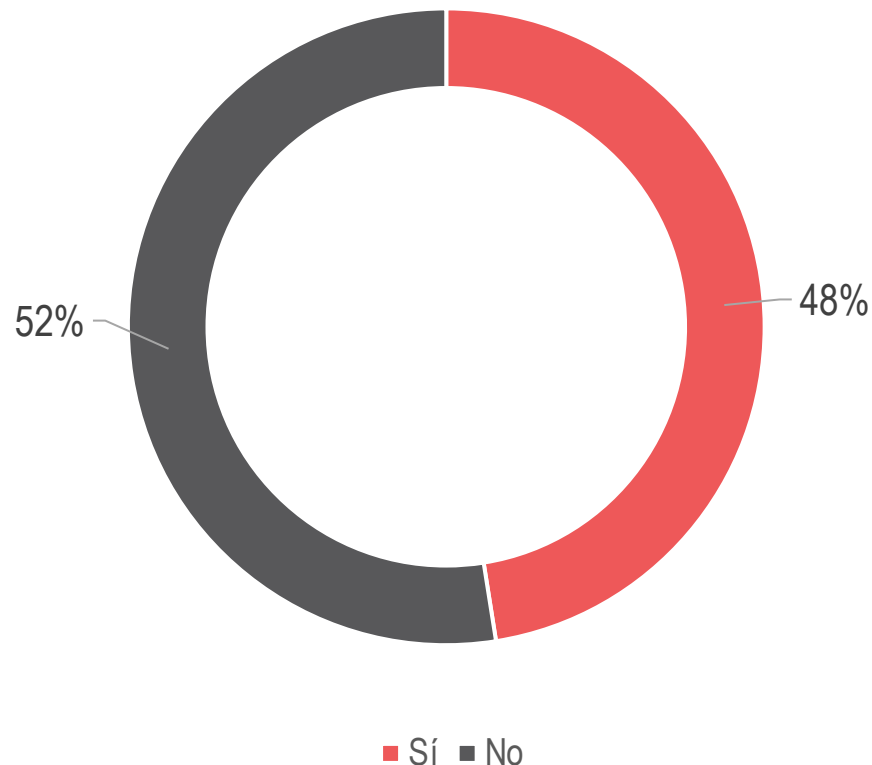


* Por favor, tener en cuenta que los encuestados pueden elegir varias opciones de respuesta, por lo que los porcentajes suman más de 100%.

N = 52

Resultados: capacidad y dificultad para el reabastecimiento

Proporción de comerciantes que reportaron haber enfrentado dificultades para reabastecerse en el mes previo a la recolección de datos:



N = 40



Promedio de los productos que los comerciantes reportaron ser capaces de reabastecerse en el momento de la recolección:

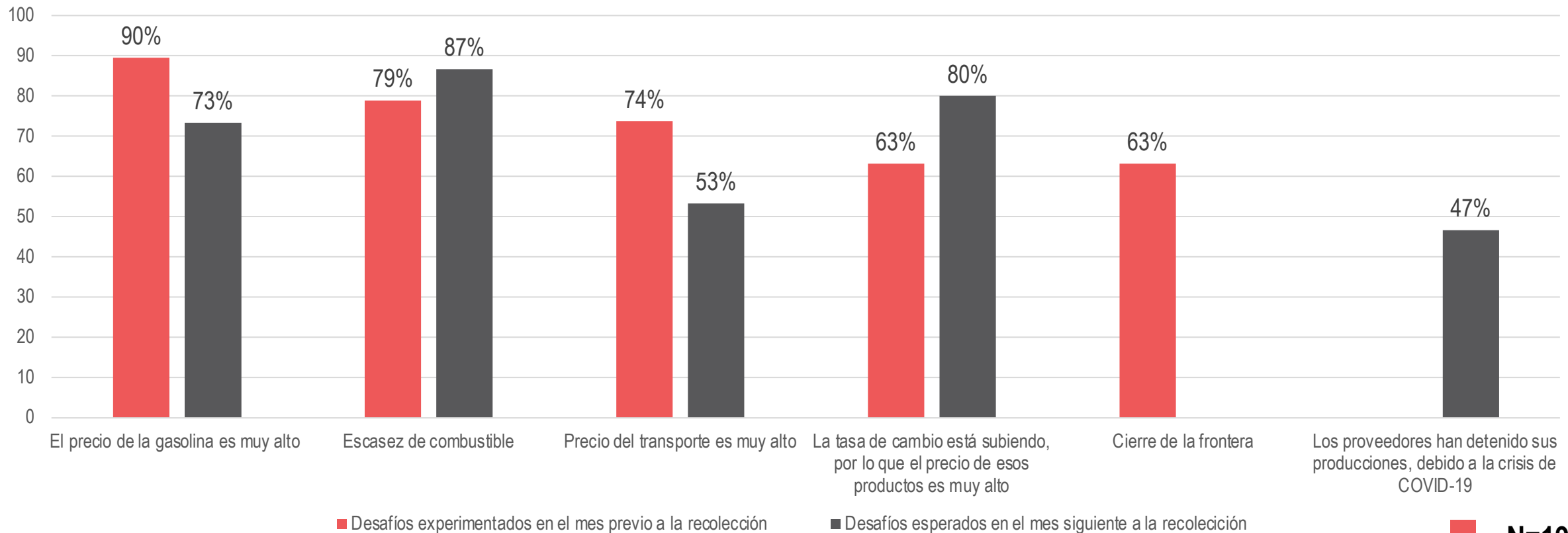
- Tanto para los 39 comerciantes que reportaron vender **productos alimenticios**, como para los 32 comerciantes que reportaron vender **productos no alimenticios**, ambos reportaron que tenían la **capacidad de reabastecerse en promedio en el 91% de los productos** por los que se les preguntó el día de la recolección de datos.

*Este porcentaje se construyó sumando las respuestas afirmativas sobre la capacidad de abastecerse en el momento de la recolección de datos de cada producto reportado. Luego, se sumó el total de los productos alimenticios y no alimenticios comercializados por cada uno de los comerciantes. Entonces, el número de respuestas afirmativas se dividió entre el total de productos y se calculó el promedio de los porcentajes calculados para cada comerciante. El índice producto de estos cálculos, junto con los días de inventario por producto será incluido en la hoja informativa.

Resultados: dificultades para reabastecerse

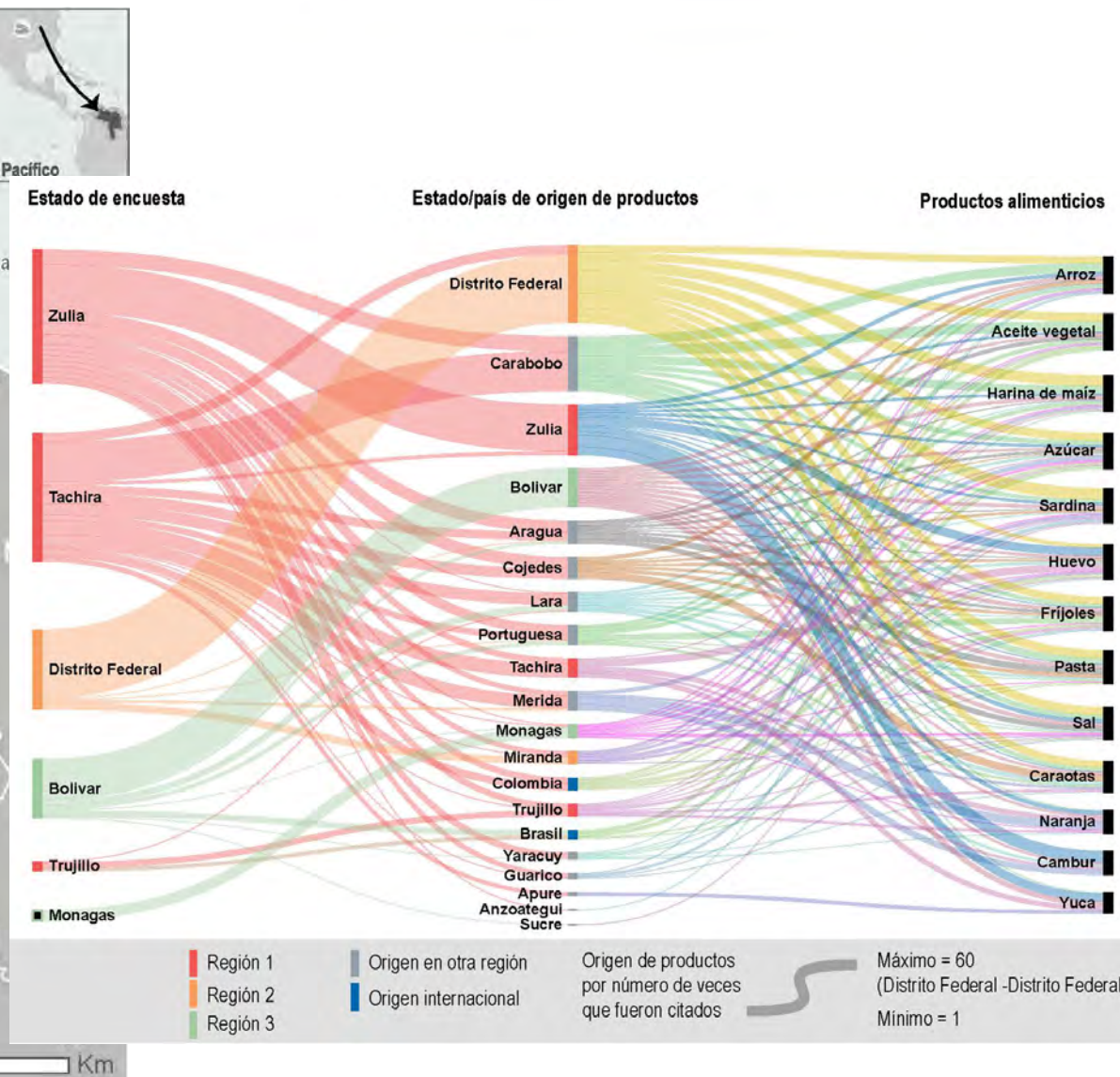
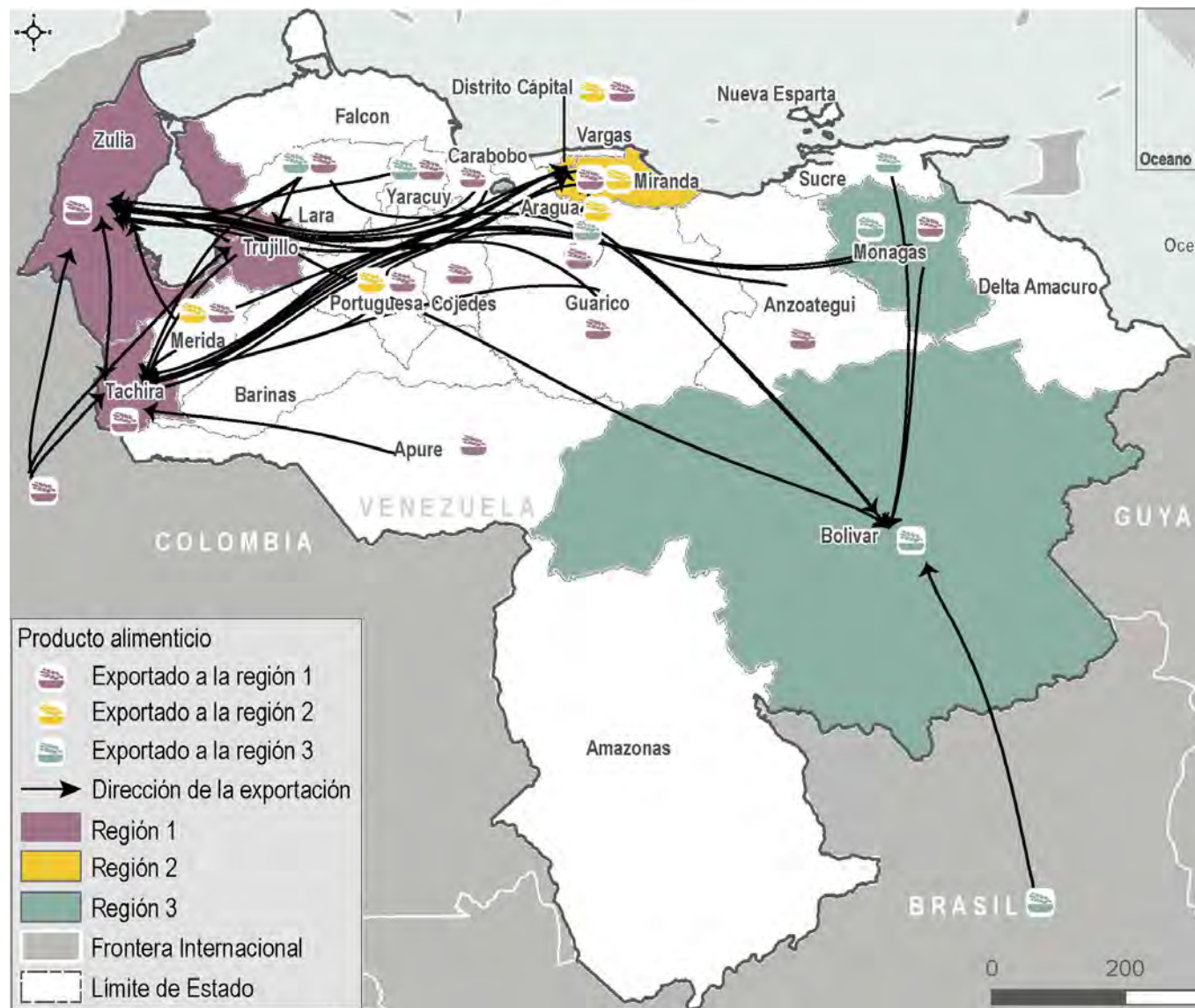
De los 19 comerciantes de productos alimenticios y/o no alimenticios que reportaron dificultades para reabastecerse, **15 consideraron que habría dificultades para reabastecerse durante el mes siguiente a la recolección de datos.**

Cinco principales dificultades reportadas por los comerciantes para reabastecerse en el mes previo a la recolección de datos y las que reportaron esperar afrontar en el mes siguiente a la recolección*:



* Por favor, tener en cuenta que los encuestados pueden elegir varias opciones de respuesta, por lo que los porcentajes suman más de 100%.

Cadenas de suministro: productos alimenticios



Composición de la canasta evaluada

Productos alimenticios	Productos no alimenticios – agua, higiene y saneamiento	Productos no alimenticios - alojamiento
Harina de maíz precocida (1 Kg)	Cloro (1 Lt)	Guantes de hule (1 par)
Huevos de gallina (cartón 30 unidades)	Jabón personal de baño (pastilla de 120g)	Tobo plástico con tapa (aprox. 15 Lt)
Aceite vegetal (1 Lt)	Gel desinfectante (100ml)	Toalla de microfibra (para baño) (1 unidad)
Sal (1 Kg)	Detergente para ropa (250gr) (jabones azules)	Olla con tapa (aprox. 10 Lt)
Arroz (1 Kg)	Papel higiénico doble hoja (1 paquete de 4 unidades)	Escoba con recogedor (1 paquete)
Frijoles (1 Kg)	Toallas higiénicas sin alas (1 paquete de 10 unidades)	Paquete de toallas húmedas (1 paquete)
Sardina enlatada (parte solida) (lata de 170 gr)	Pañales (1 paquete de 24 unidades)	Mosquitero de techo (1 unidad)
Azúcar (1 Kg)	Champú (400ml)	Pastillas potabilizadoras de agua (Blíster de 10 unidades)
Plátano maduro/cambur (1 Kg)	Cepillo de dientes (1 unidad)	Desodorante en aerosol (150ml)
Naranja (1 Kg)	Crema dental (1 tubo de 100g)	Repelente de insectos (en gel) (120ml)
Caraotas negras (1 Kg)	Agua embotellada (garrafa de 5 Lt)	Utensilios de cocina (1 paquete de 4 platos, 4 vasos, 4 cubiertos)
Yuca (1 Kg)	Agua en camión cisterna (unidad se incluye en el cuestionario)	
Pasta larga de trigo enriquecida con hierro (tipo espagueti) (1Kg)		

Costo total de la canasta evaluada: precios de los productos de la canasta evaluada

Costo de la canasta evaluada nacional y para las tres regiones (en bolívares)

		Nacional	Región 1 (Táchira, Trujillo y Zulia)	Región 2 (Distrito Federal y Miranda)	Región 3 (Bolívar y Monagas)
Canasta con agua en camión cisterna	Canasta completa	Bs. 42,405,114	Bs. 46,947,131	N/A	N/A
	Canasta parcial	Bs. 26,011,560	Bs. 29,397,211	Bs. 37,978,000	N/A
Canasta sin agua en camión cisterna	Canasta completa	Bs. 32,287,184	Bs. 36,847,131	N/A	Bs. 29,769,330
	Canasta parcial	Bs. 15,893,630	Bs. 19,297,211	Bs. 11,978,000	Bs. 13,293,490

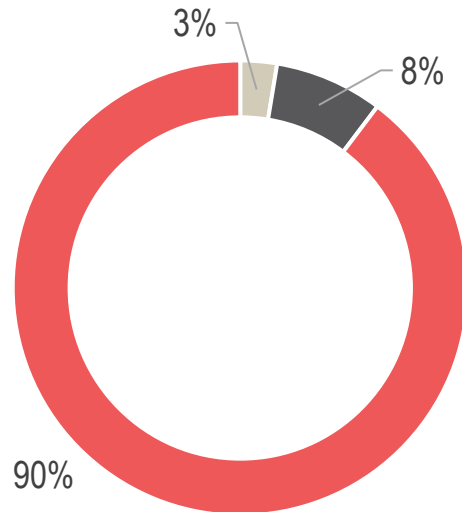
Costo de la canasta evaluada nacional y para las tres regiones (en dólares)

		Nacional	Región 1 (Táchira, Trujillo y Zulia)	Región 2 (Distrito Federal y Miranda)	Región 3 (Bolívar y Monagas)
Canasta con agua en camión cisterna	Canasta completa	\$ 142	\$ 155.23	N/A	N/A
	Canasta parcial	\$ 86.72	\$ 89.98	\$ 123.55	N/A
Canasta sin agua en camión cisterna	Canasta completa	\$ 109	\$ 121.93	N/A	\$ 101.51
	Canasta parcial	\$ 53.39	\$ 62.48	\$ 41.05	\$ 45.34

Cálculos de la canasta evaluada y expectativas de precios: expectativas sobre precios

Los 39 comerciantes de productos alimenticios y los 32 comerciantes de productos no alimenticios confirmaron esperar **un aumento** en los precios en el mes siguiente a la recolección de datos, **la gran mayoría en ambos casos**.

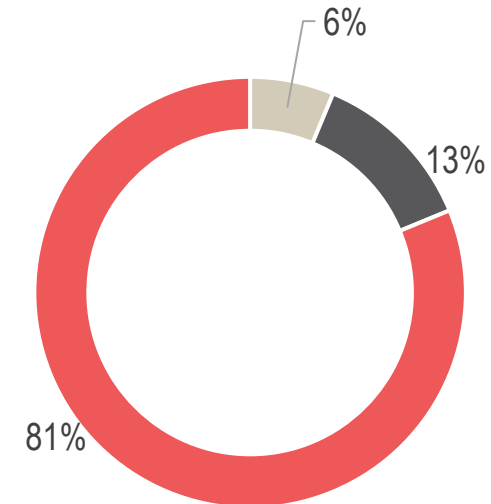
Expectativas reportadas por los comerciantes sobre los precios de los alimentos durante el mes siguiente a la recolección de los datos:



N = 39

- No sabe / se rehúsa a contestar
- No cambiarán los precios
- Los precios van a aumentar

Expectativas reportadas por los comerciantes sobre los precios de los productos no alimenticios durante el mes siguiente a la recolección de los datos:

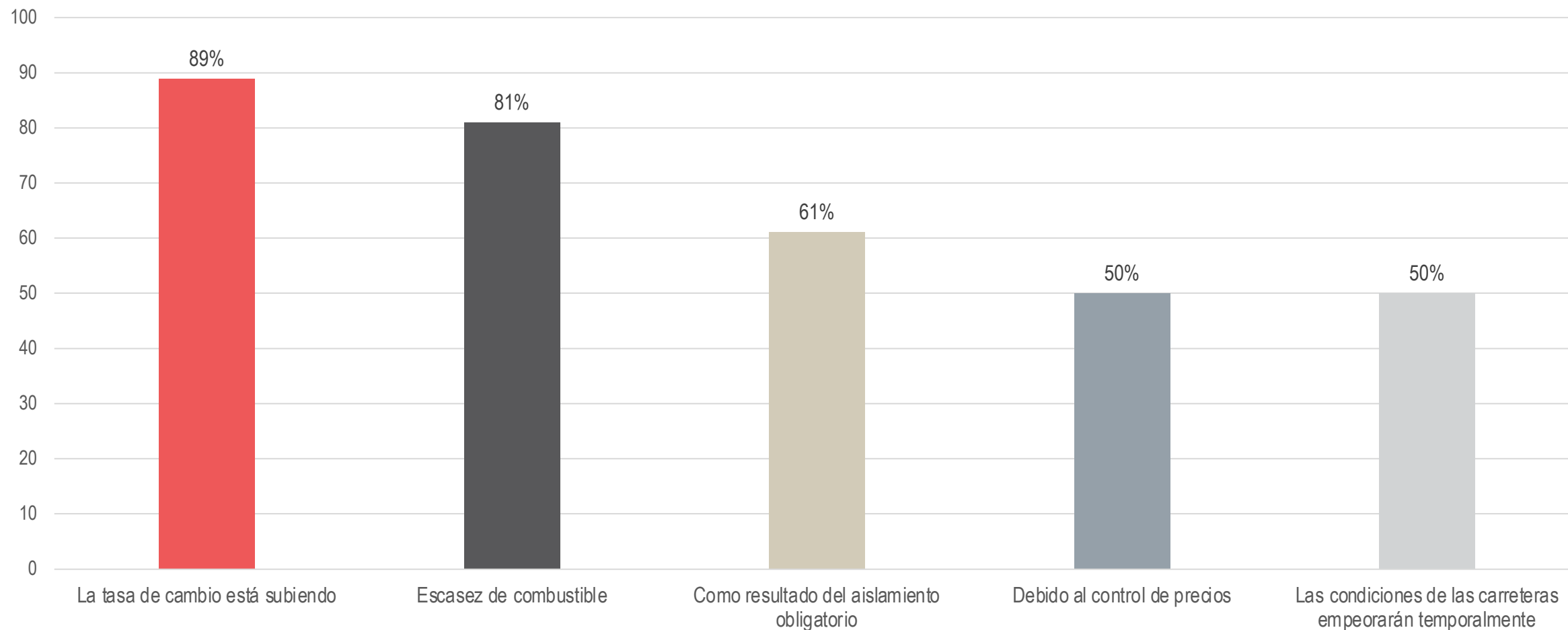


N = 32

- No sabe / se rehúsa a contestar
- No cambiarán los precios
- Los precios van a aumentar

Cálculos de la canasta evaluada y expectativas de precios: expectativas sobre precios

Razones reportadas por los comerciantes que consideraron que los precios iban a aumentar en el mes siguiente a la recolección de los datos:*



* Por favor, tener en cuenta que los encuestados pueden elegir varias opciones de respuesta, por lo que los porcentajes suman más de 100%.



¿Preguntas?



Lina Camperos
Assessment Officer
lina.camperos@reach-initiative.org

Naina Calland-Scoble
Research Manager
naina.calland-scoble@impact-initiatives.org

Otros Puntos

- **Encuesta**